

Отчет о финансовых результатах деятельности учреждения

на 1 января 2022 г.

Муниципальное общеобразовательное учреждение Рязанцевская средняя школа

Управление образования Администрации г.Переславля-Залесского

Учреждение
Обособленное подразделение
Учредитель

Наименование органа, осуществляющего полномочия учредителя
Периодичность: годовая
Единица измерения: руб.

Форма по ОКУД	КОДЫ
Дата	0503721
по ОКПО	01.01.2022
ИНН	21718925
по ОКТМО	7622011392
по ОКПО	78705000
ИНН	02119314
Глава по БК	7608003488
по ОКЕИ	203
	383

Наименование показателя	Код строки	Код аналитики	Деятельность с целевыми средствами	Деятельность по государственному заданию	Приносящая доход деятельность	Итого
1	2	3	4	5	6	7
Доходы (стр. 030 + стр. 040 + стр. 050 + стр. 060 + стр. 070 + стр. 090 + стр. 100 + стр. 110)	010	100	3 274 036,35	16 016 007,62	780 703,66	20 070 747,63
Доходы от собственности	030	120	-	-	-	-
в том числе:						
Доходы от оказания платных услуг (работ), компенсаций затрат	040	130	-	16 296 196,92	780 703,66	17 076 900,58
в том числе:						
Доходы от оказания платных услуг (работ)	050	131	-	16 296 196,92	780 703,66	17 076 900,58
Штрафы, пени, неустойки, возмещения ущерба		140	-	-	-	-
в том числе:						
Безвозмездные поступления текущего характера	060	150	3 274 036,35	-	-	3 274 036,35
в том числе:						
Поступления текущего характера бюджетным и автономным учреждениям от сектора государственного управления	070	160	-	-	-	-
Безвозмездные поступления капитального характера						
в том числе:						
Доходы от операций с активами	090	170	-	-1 208 604,46	-	-1 208 604,46
в том числе:						
Чрезвычайные доходы от операций с активами		173	-	-1 208 604,46	-	-1 208 604,46

Наименование показателя	Код строки	Код аналитики	Деятельность с целевыми средствами	Деятельность по государственному заданию	Приносящая доход деятельность	Итого
1	2	3	4	5	6	7
Прочие доходы	100	180	-	-	-	-
в том числе:						
Безвозмездные неденежные поступления в сектор государственного управления	110	190	-	928 415,16	-	928 415,16
в том числе:						
Безвозмездные неденежные поступления текущего характера от сектора государственного управления и организаций государственного сектора		191	-	13 336,71	-	13 336,71
Безвозмездные неденежные поступления капитального характера от сектора государственного управления и организаций государственного сектора		195	-	915 078,45	-	915 078,45
Расходы (стр. 160 + стр. 170 + стр. 210 + стр. 230 + стр. 240 + стр. 250 + стр. 260 + стр. 270)	150	200	3 212 255,26	16 162 879,40	509 438,18	19 884 572,84
Оплата труда и начисления на выплаты по оплате труда	160	210	768 198,79	11 560 034,01	-	12 328 232,80
в том числе:						
Заработная плата		211	590 026,73	8 889 691,65	-	9 479 718,38
Начисления на выплаты по оплате труда		213	178 172,06	2 670 342,36	-	2 848 514,42
Оплата работ, услуг	170	220	1 751 103,87	2 390 148,91	176 048,04	4 317 300,82
в том числе:						
Услуги связи		221	-	68 567,63	-	68 567,63
Коммунальные услуги		223	-	1 639 248,54	-	1 639 248,54
Работы, услуги по содержанию имущества		225	1 728 380,67	401 109,11	-	2 129 489,78
Прочие работы, услуги		226	22 723,20	281 223,63	176 048,04	479 994,87
Обслуживание долговых обязательств	190	230	-	-	-	-
в том числе:						
Безвозмездные перечисления текущего характера организациям	210	240	-	-	-	-
в том числе:						
Безвозмездные перечисления бюджетам	230	250	-	-	-	-
в том числе:						


Наименование показателя	Код строки	Код аналитики	Деятельность с целевыми средствами	Деятельность по государственному заданию	Приносящая доход деятельность	Итого
1	2	3	4	5	6	7
Социальное обеспечение	240	260	493,17	30 134,44	-	30 627,61
в том числе:						
Социальные пособия и компенсации персоналу в денежной форме		266	493,17	30 134,44	-	30 627,61
Расходы по операциям с акциями	250	270	691 296,43	2 079 429,76	333 390,14	3 104 116,33
в том числе:						
Амортизация		271	-	1 303 732,74	15 475,00	1 319 207,74
Расходование материальных запасов		272	691 296,43	775 697,02	317 915,14	1 784 908,59
Безвозмездные перечисления капитального характера организациям	260	280	-	-	-	-
в том числе:						
Прочие расходы	270	290	1 163,00	103 132,28	-	104 295,28
в том числе:						
Налоги, пошлины и сборы		291	-	90 164,00	-	90 164,00
Штрафы за нарушение законодательства о налогах и сборах, законодательства о страховых взносах		292	-	75,61	-	75,61
Штрафы за нарушение законодательства о закупках и нарушение условий контрактов (договоров)		293	-	9 892,67	-	9 892,67
Иные выплаты текущего характера организациям		297	1 163,00	3 000,00	-	4 163,00
Чистый операционный результат (стр. 301 - стр. 302); (стр. 310 + стр.410)	300		61 781,09	-146 871,78	271 265,48	186 174,79
Операционный результат до налогообложения(стр. 010 - стр. 150)	301		61 781,09	-146 871,78	271 265,48	186 174,79
Операции с нефинансовыми активами (стр. 320 + стр. 330 + стр. 350 + стр. 360 + стр. 370 + стр. 380 + стр.390 + стр.400)	310		8 922,62	-167 763,58	14 240,97	-144 599,99
Чистое поступление основных средств	320		-	-335 656,29	-	-335 656,29
в том числе:						
увеличение стоимости основных средств	321	310	8 000,00	1 164 650,08	15 475,00	1 188 125,08
уменьшение стоимости основных средств	322	41X	8 000,00	1 500 306,37	15 475,00	1 523 781,37
Чистое поступление нематериальных активов	330		-	6 980,00	-	6 980,00
в том числе:						
увеличение стоимости нематериальных активов	331	320	-	6 980,00	-	6 980,00
Чистое поступление произведенных активов	350		-	-	-	-
в том числе:						
Чистое поступление материальных запасов	360		8 922,62	160 912,71	14 240,97	184 076,30
в том числе:						
увеличение стоимости материальных запасов	361	340	700 219,05	936 609,73	332 156,11	1 968 984,89
из них:						
уменьшение стоимости материальных запасов	362	440	691 296,43	775 697,02	317 915,14	1 784 908,59
из них:						


Наименование показателя	Код строки	Код аналитики	Деятельность с целевыми средствами	Деятельность по государственному заданию	Приносящая доход деятельность	Итого
1	2	3	4	5	6	7
Чистое поступление прав пользования в том числе:	370		-	-	-	-
Чистое изменение затрат на изготовление готовой продукции (работ, услуг) в том числе:	390		-	-	-	-
увеличение затрат	391	X	-	16 162 879,40	176 048,04	16 338 927,44
уменьшение затрат	392	X	-	16 162 879,40	176 048,04	16 338 927,44
Операции с финансовыми активами и обязательствами (стр. 420 - стр. 510)	410		52 858,47	20 891,80	257 024,51	330 774,78
Операции с финансовыми активами (стр. 430 + стр. 440 + стр. 450 + стр. 460 + стр. 470 + стр. 480)	420		54 211,80	-400 197,57	228 338,00	-117 647,77
Чистое поступление денежных средств и их эквивалентов	430		59 561,27	223 558,68	6 727,51	289 847,46
в том числе:						
поступление денежных средств и их эквивалентов	431	510	3 341 371,30	15 740 650,47	562 438,53	19 644 460,30
выбытие денежных средств и их эквивалентов	432	610	3 281 810,03	15 517 091,79	555 711,02	19 354 612,84
Чистое поступление ценных бумаг, кроме акций	440		-	-	-	-
в том числе:						
Чистое поступление акций и иных финансовых инструментов	450		-	-	-	-
в том числе:						
Чистое предоставление займов (ссуд)	460		-	-	-	-
в том числе:						
Чистое поступление иных финансовых активов	470		-	-	-	-
в том числе:						

Наименование показателя	Код строки	Код аналитики	Деятельность с целевыми средствами	Деятельность по государственному заданию	Приносящая доход деятельность	Итого
1	2	3	4	5	6	7
Чистое увеличение дебиторской задолженности	480		-5 349,47	-623 756,25	221 610,49	-407 495,23
в том числе:						
увеличение дебиторской задолженности	481	560	4 046 206,65	17 111 218,77	785 002,96	21 942 428,38
уменьшение дебиторской задолженности	482	660	4 051 556,12	17 734 975,02	563 392,47	22 349 923,61
Операции с обязательствами(стр. 520 + стр. 530 + стр. 540 + стр. 550 + стр. 560)	510		1 353,33	-421 089,37	-28 686,51	-448 422,55
Чистое увеличение задолженности по внутренним привлеченным займам	520		-	-	-	-
в том числе:						
Чистое увеличение задолженности по внешним привлеченным займам	530		-	-	-	-
в том числе:						
Чистое увеличение прочей кредиторской задолженности	540		1 353,33	-737 247,70	-28 686,51	-764 580,88
в том числе:						
увеличение прочей кредиторской задолженности	541	730	3 431 429,83	15 890 802,03	541 258,15	19 863 490,01
уменьшение прочей кредиторской задолженности	542	830	3 430 076,50	16 628 049,73	569 944,66	20 628 070,89
Чистое изменение резервов предстоящих расходов	560	x	-	316 158,33	-	316 158,33

И.Н. Сергеева
(расшифровка подписи)

Л.Е. Зимица
(расшифровка подписи)


(подпись)


(подпись)



директор

главный бухгалтер

Централизованная бухгалтерия

(наименование, ОГРН, ИНН, КПП, местонахождение)

Руководитель (уполномоченное лицо)

(должность)

(подпись)


(расшифровка подписи)

главный бухгалтер

(должность)

Л.Е. Зимина

(расшифровка подписи)



(подпись)

(телефон, e-mail)

Исполнитель

30 января 2022 г.